



ФЕДЕРАЛЬНАЯ СЛУЖБА
ГОСУДАРСТВЕННОЙ СТАТИСТИКИ

Оперативные данные по индексу цен производителей промышленных товаров в Ленинградской области



в апреле 2023 года



ФЕДЕРАЛЬНАЯ СЛУЖБА
ГОСУДАРСТВЕННОЙ СТАТИСТИКИ

Индексы цен производителей промышленных товаров

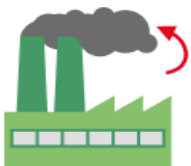
в апреле 2023 года

01 ИНДЕКСЫ ЦЕН ПРОИЗВОДИТЕЛЕЙ
ПО ОТДЕЛЬНЫМ ВИДАМ
ЭКОНОМИЧЕСКОЙ ДЕЯТЕЛЬНОСТИ
к апрелю предыдущего года

02 ИНДЕКСЫ ЦЕН ПРОИЗВОДИТЕЛЕЙ
ПО ОТДЕЛЬНЫМ ВИДАМ
ЭКОНОМИЧЕСКОЙ ДЕЯТЕЛЬНОСТИ
к предыдущему месяцу

03 ИНДЕКСЫ ЦЕН ПРОИЗВОДИТЕЛЕЙ
ПО ОТДЕЛЬНЫМ ВИДАМ
ЭКОНОМИЧЕСКОЙ ДЕЯТЕЛЬНОСТИ
к декабрю предыдущего года

* Ежемесячные данные оперативной статистики



ИНДЕКСЫ ЦЕН ПРОИЗВОДИТЕЛЕЙ ПРОМЫШЛЕННЫХ ТОВАРОВ

В % К ПРЕДЫДУЩЕМУ МЕСЯЦУ

Апрель 2023 г. к марту 2023 г., %



102,0

Индекс цен производителей



101,0

Добыча полезных ископаемых




102,5

Обрабатывающие производства



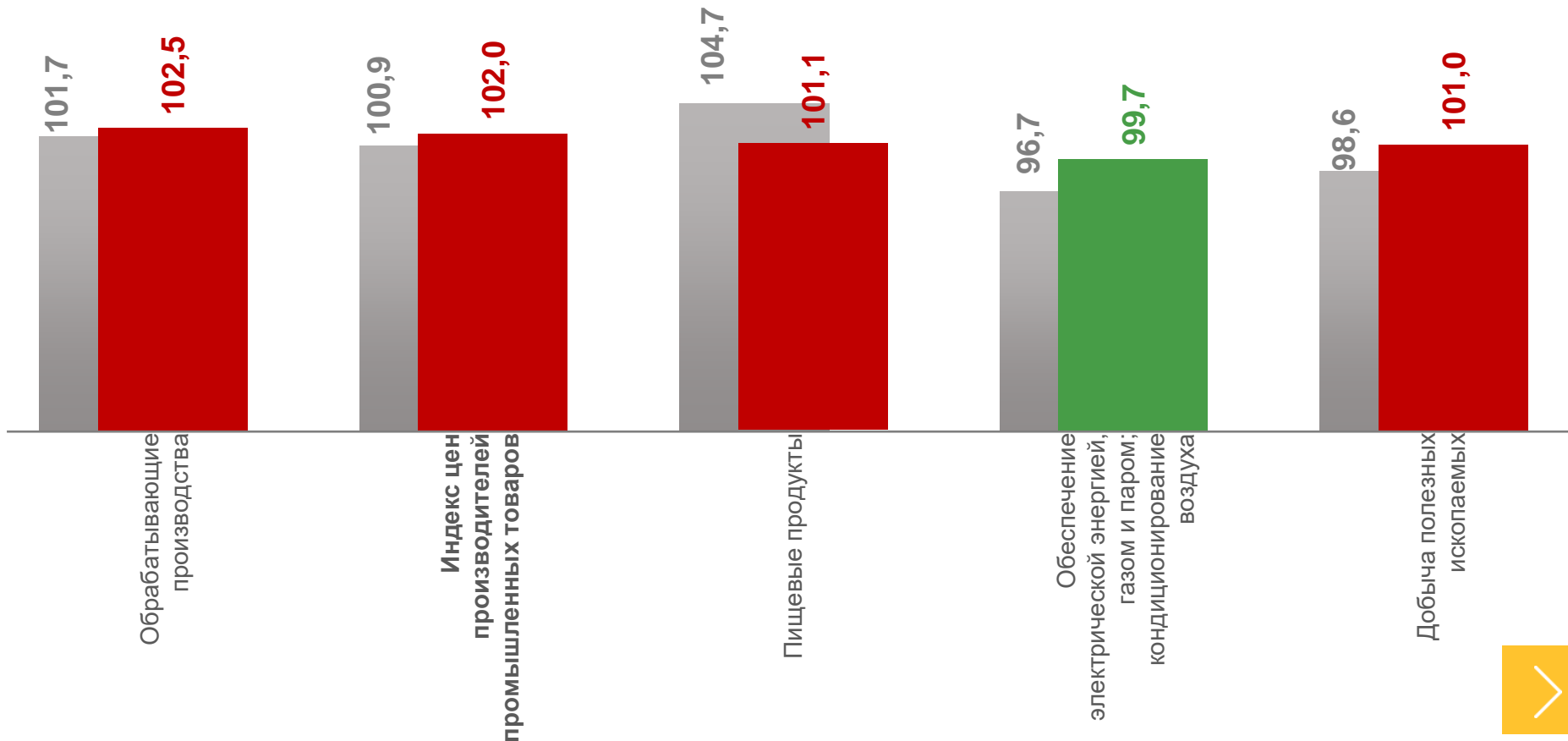
101,1

Пищевые продукты



99,7

Обеспечение электрической энергией, газом и паром; кондиционирование воздуха



■ Апрель 2022 г. к марту 2022 г.

■ Апрель 2023 г. к марту 2023 г.





ИНДЕКСЫ ЦЕН ПРОИЗВОДИТЕЛЕЙ ПРОМЫШЛЕННЫХ ТОВАРОВ

В % К ДЕКАБРЮ ПРЕДЫДУЩЕГО ГОДА

Апрель 2023 г. к декабрю 2022 г., %



103,8

Индекс цен производителей



112,0

Добыча полезных ископаемых




101,5

Обрабатывающие производства



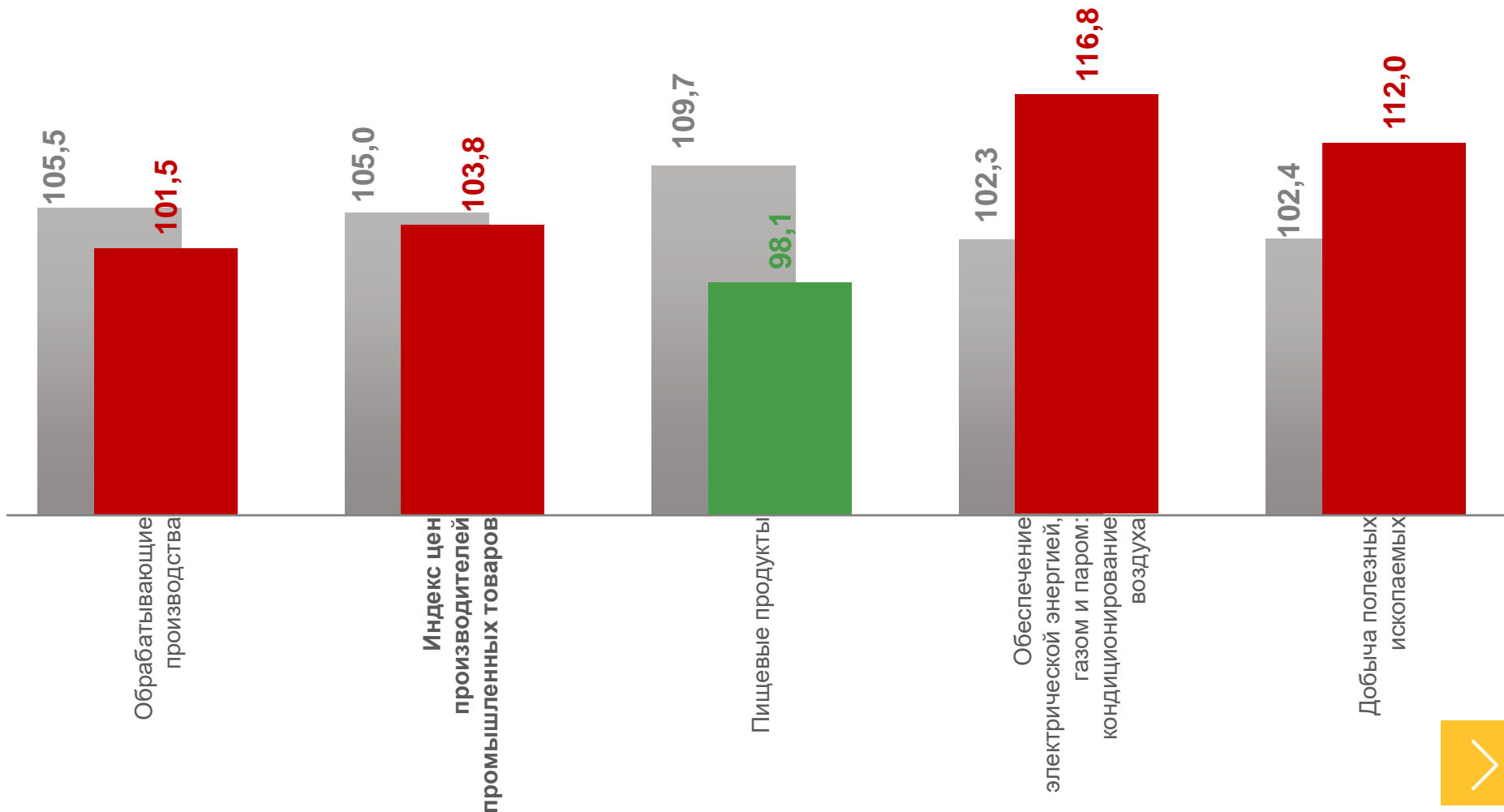
98,1

Пищевые продукты



116,8

Обеспечение электрической энергией, газом и паром; кондиционирование воздуха



■ Апрель 2022 г. к декабрю 2021 г.

■ Апрель 2023 г. к декабрю 2022 г.



ИНДЕКСЫ ЦЕН ПРОИЗВОДИТЕЛЕЙ ПРОМЫШЛЕННЫХ ТОВАРОВ

В % К АПРЕЛЮ ПРЕДЫДУЩЕГО ГОДА

Апрель 2023 г. к апрелю 2022 г., %



106,2

Индекс цен производителей




104,8

Обрабатывающие производства



97,9

Пищевые продукты



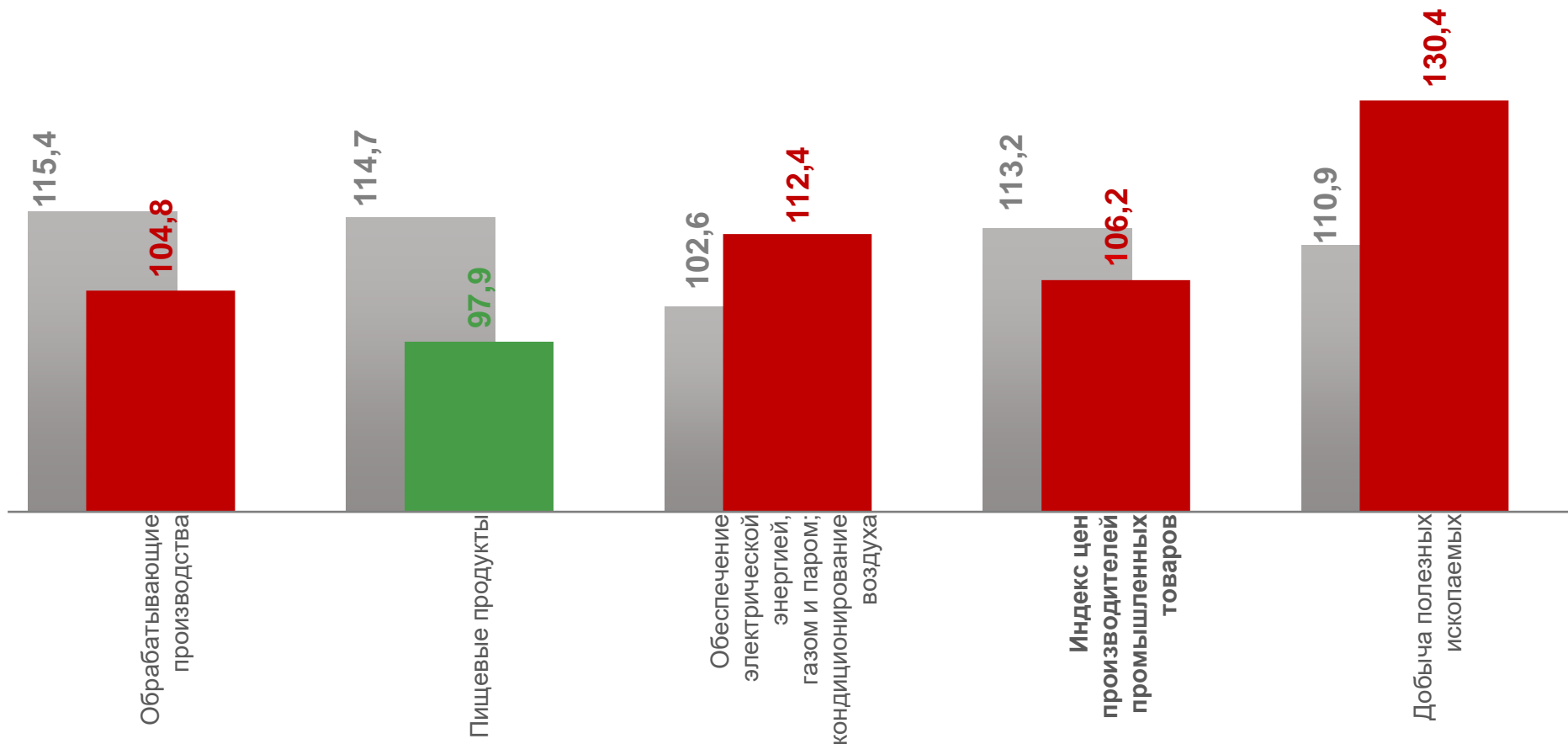
112,4

Обеспечение электрической энергией, газом и паром; кондиционирование воздуха



130,4

Добыча полезных ископаемых



■ Апрель 2022 г. к апрелю 2021 г.

■ Апрель 2023 г. к апрелю 2022 г.